

バラ苗・花鉢生産 石原園芸



問い合わせ 090 6074 4627 石原園芸

★バラ、楽しく育てましょ♪

☆バラは日当たりよく、風通しよく、水はけのよい場所を好みます。

水は土の表面が白く乾いたら与えましょう。

水のやり過ぎは、根腐れの原因になります。

☆肥料のおはなし

バラの肥料はチッソ：リン酸：カリの割合が1：2：1の割合が良いでしょう。

肥料のやり過ぎはよくありません。適量を与えて元気に育てましょう。

☆病虫害予防

早目の予防散布が大切です。マルチングもおすすめ。

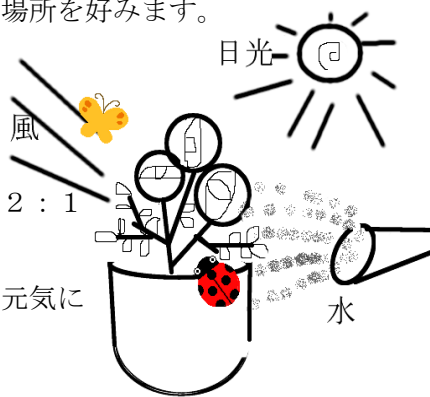
天気の良い日には、葉全体や葉裏にシャワーで水をかけてやるのも予防になります。

☆剪定・・・株を若返らせ栄養分の無駄を無くします。

☆8月下旬～9月上旬に剪定をし次の花のために置き肥をしましょう。

☆冬の剪定・余分な枝や古い枝を切り木立性のバラは短く剪定します。

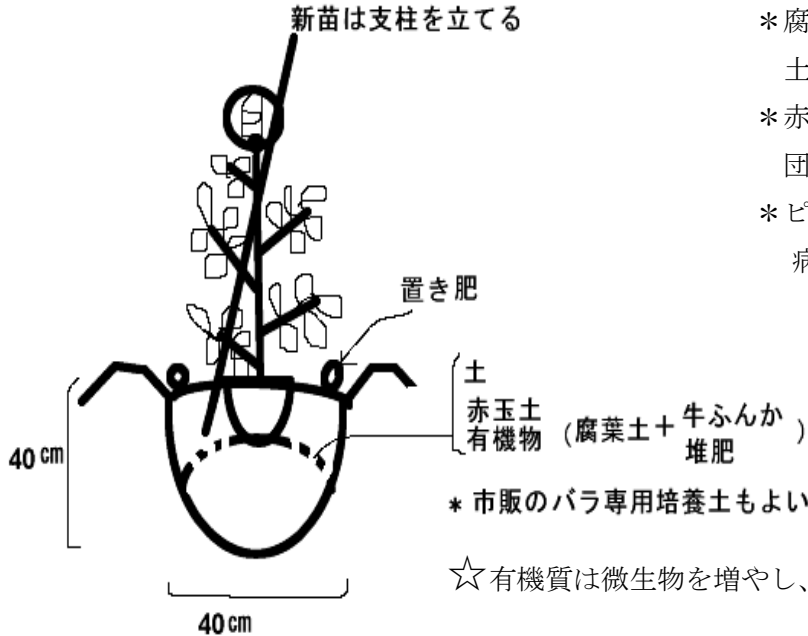
☆バラは手をかけてやる回数が多い分、きれいな花を咲かせてくれます、楽しみですね。



♪土作りとバラの植え付け♪

☆庭植えの場合（新苗・鉢苗）

◎植えつける時は花柄を切りましょう



◎植え込み用土について

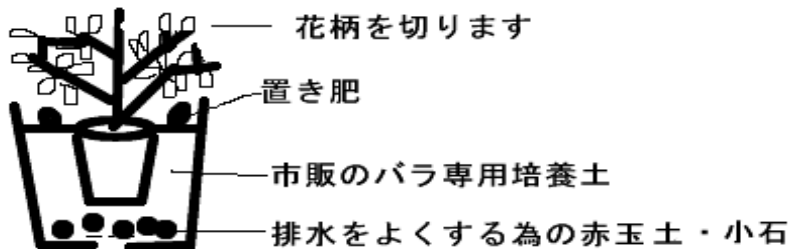
- * 腐葉土・牛ふん
土作りに欠かせません
- * 赤玉土
団粒構造の土をつくります
- * ピートモス
病害虫の予防になりマルチングにしてもよい

◎冬には有機物をバラの回りに置きましょう

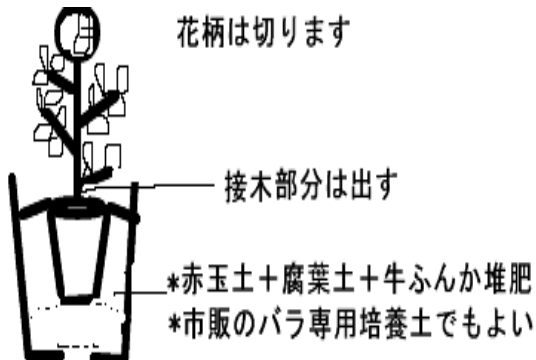
♪コンテナの植え替え♪

◎鉢苗の鉢増し（一年中おこなえるやり方）

8号以上の鉢にそのまま植えつけます（12～2月以外は根をいじりません）



◎新苗の植え付け



◎休眠期におこなう鉢苗の植え付け

